

CARNE OVINA

AGOSTO

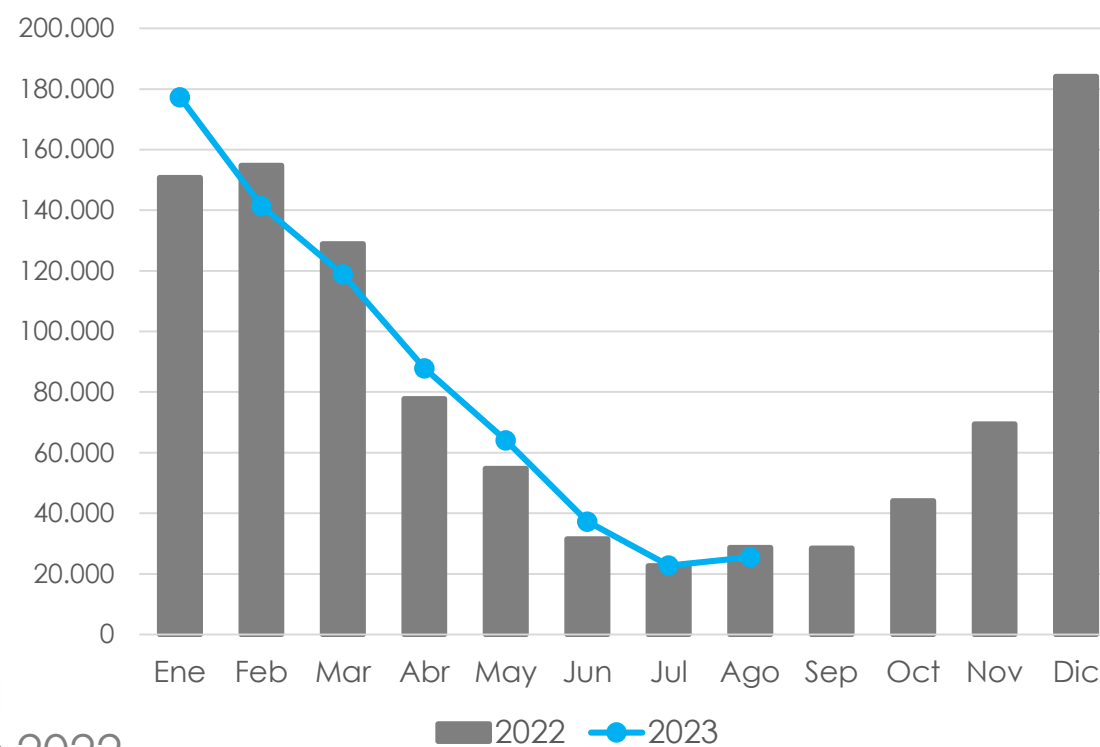
2023

Faena (cabezas)

25.538 Agosto 2023 675.160 Enero – Agosto 2023

▼ 10,8% ▲ 3,9%

Var. interanual Agosto 2023 vs 2022 Var. interanual Ene. – Agos. 2023 vs 2022

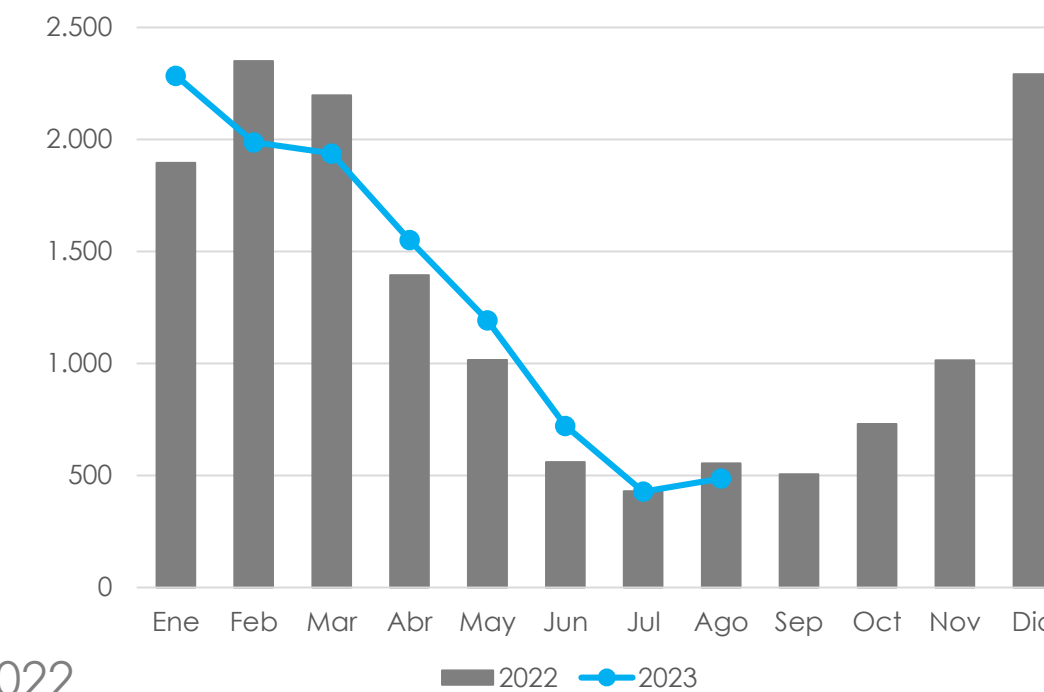


Producción (tn res con hueso)

487 Agosto 2023 10.591 Enero – Agosto 2023

▼ 12,3% ▲ 1,9%

Var. interanual Agosto 2023 vs 2022 Var. interanual Ene – Agos. 2023 vs 2022

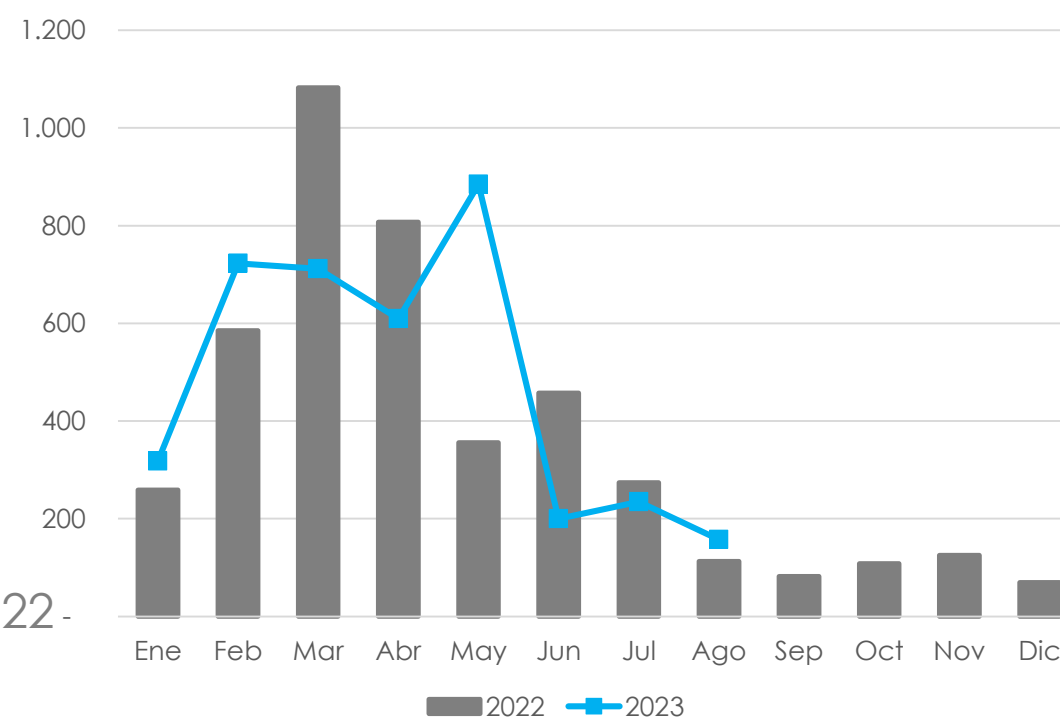


Exportación de carne (tn eq. res con hueso)

157 Agosto 2023 3.838 Enero – Agosto 2023

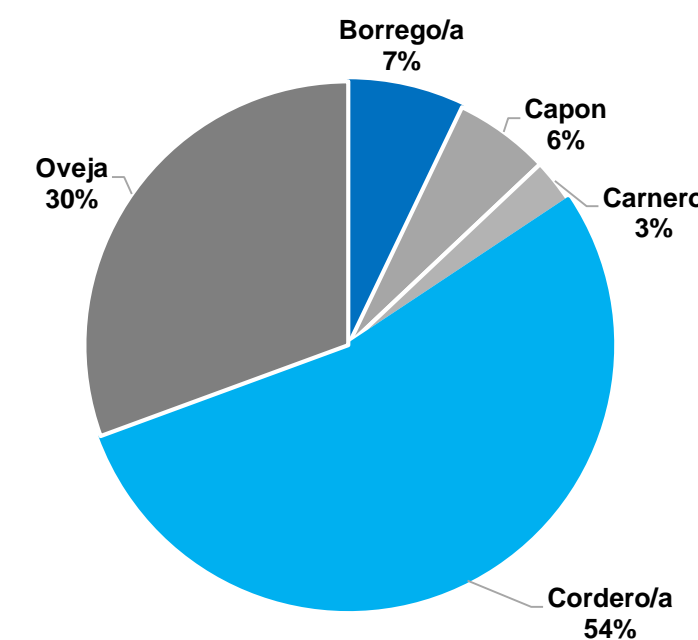
▲ 39,5% ▼ 2,4%

Var. interanual Agosto 2023 vs 2022 Var. interanual Ene – Agos. 2023 vs 2022



Composición de la Faena

Enero – Agosto 2023



Faena por Región

Enero – Agosto 2023

Región	Cabezas	Participación por Región
Patagonia	562.372	83,3%
Pampeana	94.763	14,0%
Noreste	6.739	1,0%
Cuyo	3.448	0,5%
Noroeste	7.838	1,2%
TOTAL	675.160	100,0%